

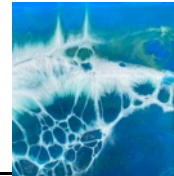












| Nr. | Tag | Datum    | Uhrzeit     | Tage | Titel                                       |   | Preis | Material                                       | Thema  |
|-----|-----|----------|-------------|------|---|---|-------|--|--|
| 44  | So  | 02.10.22 | 11:00-15:00 | 1    | Ostseestrand!                               |    | 99 €  | vorhanden /<br>Abrechnung<br>nach<br>Verbrauch | <b>Abstrakte Strandbilder mit Struktur.</b><br>Verwende Rügener Kreide, Korund, Resi-Crete etc. und erstelle eine gewünschte Strandlandschaft. Bearbeite diese mit Acrylfarbe und lass selbst erstellte Lasuren aus Tusche und Pigmenten über das Bild fließen. Durch die Strukturen entstehen tolle haptische Effekte!  |
| 45  | Mo  | 03.10.22 | 11:00-15:00 | 1    | Strandliebe!<br>(Epoxidharz)                |    | 99 €  | vorhanden /<br>Abrechnung<br>nach<br>Verbrauch | <b>Einführung in den Umgang mit Epoxidharz (Resin).</b><br>Kunstwerke aus Gießharz (Resin). Erfahre etwas über die verschiedenen Resinsarten und ihre Anwendung. Du bekommst eine Einweisung in geeignete Malgründe, Abklebetechniken und Kantenbearbeitung. Gieße und gestalte tolle Epoxidharzbilder mit 3-D-Effekt. Faszination Hochglanz!                                  |
| 46  | Di  | 04.10.22 | 10:00-14:00 | 1    | Zwischen<br>Schwarz und<br>Weiß!            |    | 99 €  | vorhanden /<br>Abrechnung<br>nach<br>Verbrauch | <b>Schwarz-Weiß und die Zwischentöne. Kleine kreative Bildserie.</b><br>Wir erstellen Kollagen aus Papier und Pappe. Mit Acrylfarbe, Tusche, Pigment, Papier, Pappe in den Farben schwarz, weiß und allen Zwischentönen werden die Kunstwerke Schicht für Schicht verfeinert. Es entsteht eine kleine Bildserie die in jedes Zuhause passt.                                    |
| 47  | Fr  | 07.10.22 | 10:00-14:00 | 1    | Schwarz trifft<br>auf weiß!<br>(Epoxidharz) |    | 99 €  | vorhanden /<br>Abrechnung<br>nach<br>Verbrauch | <b>Einführung in den Umgang mit Epoxidharz (Resin).</b><br>Kunstwerke aus Gießharz (Resin). Erfahre etwas über die verschiedenen Resinsarten und ihre Anwendung. Du bekommst eine Einweisung in geeignete Malgründe, Abklebetechniken und Kantenbearbeitung. Gieße und gestalte tolle Epoxidharzbilder mit 3-D-Effekt. Faszination Hochglanz!                                  |
| 48  | Sa  | 08.10.22 | 11:00-15:00 | 1    | Coffee-Table<br>Resin!<br>(Epoxidharz)      |  | 99 €  | vorhanden /<br>Abrechnung<br>nach<br>Verbrauch | <b>Beistelltisch. Einsteiger-Kurs im Arbeiten mit Epoxidharz (Resin).</b><br>Einführung in die Materie des Kunstharzes. Lerne Abklebetechniken und die Verwendung der unterschiedlichen Malgründe. Erfahre etwas über die richtige Vorbereitung des Arbeitsplatzes und die geeigneten Malmittel. Du gießt einen kreativen Coffee-Tables für zuhause (Beistelltisch ca. 30x40). |
| 49  | So  | 09.10.22 | 11:00-15:00 | 1    | Vision board!<br>(Dream board)              |  | 89 €  | Material<br>inklusive                          | <b>Visionen, Träume, Wünsche, Ziele!</b><br>Egal ob Du Deinem Leben eine neue Richtung geben oder Deine Träume verwirklichen möchtest - hier bist Du richtig! Erlaube Dir groß zu denken! Mit den passenden Utensilien malst, klebst und gestaltest Du ein Board als Wegweiser für die Zukunft und erhältst wertvolle Tipps für die Umsetzung.                                 |

| Nr. | Tag            | Datum                            | Uhrzeit                                   | Tage | Titel  |   | Preis | Material                                       | Thema   |
|-----|----------------|----------------------------------|---|------|--|---|-------|--|---|
| 50  | Mi             | 12.10.22                         | 10:00-14:00                               | 1    | <b>Ostseestrand!</b>                                   |    | 99 €  | vorhanden /<br>Abrechnung<br>nach<br>Verbrauch | <b>Abstrakte Strandbilder mit Struktur.</b><br>Verwende Rügener Kreide, Korund, Resi-Crete etc. und erstelle eine gewünschte Strandlandschaft. Bearbeite diese mit Acrylfarbe und lass selbst erstellte Lasuren aus Tusche und Pigmenten über das Bild fließen. Durch die Strukturen entstehen tolle haptische Effekte!   |
| 51  | Do             | 13.10.22                         | 10:00-14:00                               | 1    | <b>Strandliebe!<br/>(Epoxidharz)</b>                   |    | 99 €  | vorhanden /<br>Abrechnung<br>nach<br>Verbrauch | <b>Einführung in den Umgang mit Epoxidharz (Resin).</b><br>Kunstwerke aus Gießharz (Resin). Erfahre etwas über die verschiedenen Resinsarten und ihre Anwendung. Du bekommst eine Einweisung in geeignete Malgründe, Abklebetechniken und Kantenbearbeitung. Gieße und gestalte tolle Epoxidharzbilder mit 3-D-Effekt. Faszination Hochglanz!   |
| 52  | Fr<br>Sa<br>So | 14.10.22<br>15.10.22<br>16.10.22 | 10:00-16:00<br>10:00-16:00<br>10:00-15:00 | 3    | <b>Struktur trifft<br/>Pigment!<br/>(Intensivkurs)</b> |    | 390 € | selbst lt.<br>Materialliste                    | <b>Abstrakte Wasser- und Strandlandschaften Schicht um Schicht.</b><br>Du lernst die Herstellung verschiedener Pasten aus Marmormehl, Rügener Kreide, Champagner-Kreide, Resi-Crete, Sand etc. und gestaltest damit Deine abstrakte Landschaft. Acrylfarbe und selbst angemischten Farben aus Pigmenten, die Schicht für Schicht in Lasuren aufgetragen werden, geben Deinem Kunstwerk die nötige Tiefe.                              |
| 53  | Di             | 18.10.22                         | 10:00-14:00                               | 1    | <b>Naturstrand!</b>                                    |    | 99 €  | vorhanden /<br>Abrechnung<br>nach<br>Verbrauch | <b>Strandlandschaft abstrakt.</b><br>Mit ein wenig Struktur (z. B. aus Champagnerkreide und Sand) gestalten wir eine naturnahe, abstrakte Strandlandschaft. Schicht für Schicht verfeinern wir mit Acrylfarbe und Lasuren unser Kunstwerk. Es entstehen 3-D-Effekte - eine ganz persönliche Urlaubserinnerung.  |
| 54  | Mi             | 19.10.22                         | 10:00-13:00                               | 1    | <b>Pure Formen!</b>                                    |  | 69 €  | vorhanden /<br>Abrechnung<br>nach<br>Verbrauch | <b>Minimalismus. Formen im Scandinavian-Style.</b><br>Kreative Formen, Striche, Punkte, kombiniert und reduziert, in verschiedenen Farben und Materialien. So passt die Kunst zum populären Scandinavian-Einrichtungsstil. Wir arbeiten mit Acrylfarbe und Lasuren auf Leinwand. In der reizüberfüllten Zeit gilt die Kunst des Weglassens.   |
| 55  | Fr<br>Sa       | 21.10.22<br>22.10.22             | 10:00-16:00<br>10:00-16:00                | 2    | <b>Matt trifft<br/>Hochglanz!<br/>(Epoxidharz)</b>     |  | 280 € | selbst lt.<br>Materialliste                    | <b>Abstrakte Kunstwerke mit Struktur und Epoxidharz (Resin). Intensivkurs.</b><br>Faszination Hochglanz! Gestalte die erste Schicht Deines Bildes mit Strukturpasten, die wir teilweise selbst herstellen. Mit Schablonen, Papier und Spray wird Dein Malgrund immer mehr verdichtet. Eine Schicht mit eingefärbtes Epoxidharz und Zusätzen wie Resi-Blast, Silikon, Pigmente und Glitzerpartikel erschaffen einen tollen 3-D-Effekt. |

| Nr. | Tag          | Datum                | Uhrzeit                    | Tage | Titel                        |   | Preis | Material                                       | Thema   |
|-----|--------------|----------------------|----------------------------|------|------------------------------|---|-------|--|---|
| 56  | Mi           | 26.10.22             | 10:00-14:00                | 1    | Herbstzauber!                |    | 99 €  | vorhanden /<br>Abrechn.<br>nach<br>Verbrauch   | <b>Abstraktes Kunstwerk in Herbsttönen.</b><br>Lerne die Gestaltung von Unter-/Hintergründen mit Acrylfarbe und Strukturpasten aus Asche und Rügener Kreide. Mit bedrucktem Papier und selbst erstellten Lasuren aus Kaffee und Pigmenten bekommt Dein Bild Schicht um Schicht mehr Tiefe. Eine tolle Urlaubserinnerung!  |
| 57  | Sa           | 29.10.22             | 11:00-15:00                | 1    | Ocean Coffee-<br>Table!      |    | 99 €  | vorhanden /<br>Abrechn.<br>nach<br>Verbrauch   | <b>Beistelltisch. Einstiegskurs im Arbeiten mit Epoxidharz (Resin).</b><br>Einführung in die Materie des Kunstharzes. Lerne Abklebetechniken und die Verwendung der unterschiedlichen Malgründe kennen. Erfahre etwas über die richtige Vorbereitung des Arbeitsplatzes und die geeigneten Malmittel. Gießen eines kreativen Coffee-Tables für zuhause (Beistelltisch ca. 30x40). |
| 58  | So<br>M<br>o | 30.10.22<br>31.10.22 | 10:00-16:00<br>10:00-16:00 | 2    | Pattern -<br>(Muster)!       |    | 280 € | selbst lt.<br>Materialliste                    | <b>Abstrakte, reduzierte 3-D-Bilder - ein minimalistisches Muster.</b><br>Du gestaltest Deinen Hintergrund mit selbst angerührten Strukturen aus Asche, Marmormehl, Rügener Kreise etc. In die Strukturen kannst Du beliebige Muster ritzen. Mit Lasuren, die Du aus Pigmenten anrührst bekommt Dein Kunstwerk mit jeder Schicht mehr Tiefe.                                      |
| 59  | Di           | 01.11.22             | 10:00-14:00                | 1    | Strandliebe!<br>(Epoxidharz) |    | 99 €  | vorhanden /<br>Abrechnung<br>nach<br>Verbrauch | <b>Einführung in den Umgang mit Epoxidharz (Resin).</b><br>Kunstwerke aus Gießharz (Resin). Erfahre etwas über die verschiedenen Resinsarten und ihre Anwendung. Du bekommst eine Einweisung in geeignete Malgründe, Abklebetechniken und Kantenbearbeitung. Gieße und gestalte tolle Epoxidharzbilder mit 3-D-Effekt. Faszination Hochglanz!                                     |
| 60  | So           | 11.12.22             | 11:00-14:00                | 1    | Geschenke!<br>Geschenke!     |   | 75 €  | vorhanden /<br>Abrechnung<br>nach<br>Verbrauch | <b>Kleine Kunstwerke zum verschenken! Epoxidharz (Resin) Einsteigerkurs.</b><br>Lerne den Umgang mit Epoxidharz, geeignete Malgründe, Abklebetechniken, Malzusätze etc. kennen. Erstelle Dosen, Deckel, Untersetzer, Lesezeichen, Deko-Holzblöcke, Tablets, kleine Bilder etc. aus Epoxidharz als ganz persönliches Geschenk für Familie und Freunde. inkl. Kekse und Glühwein.   |
| 61  | Di           | 13.12.22             | 17:00-20:00                | 1    | Geschenke!<br>Geschenke!     |  | 75 €  | vorhanden /<br>Abrechnung<br>nach<br>Verbrauch | <b>Kleine Kunstwerke zum verschenken! Epoxidharz (Resin) Einsteigerkurs.</b><br>Lerne den Umgang mit Epoxidharz, geeignete Malgründe, Abklebetechnik, Malzusätze etc. kennen. Erstelle Dosen, Deckel, Untersetzer, Lesezeichen, Deko-Holzblöcke, Tablets, kleine Bilder etc. aus Epoxidharz als ganz persönliches Geschenk für Familie und Freunde. Inkl. Kekse und Glühwein.     |

| Nr. | Tag      | Datum                | Uhrzeit                    | Tage | Titel                               |  | Preis | Material                              | Thema  |
|-----|----------|----------------------|----------------------------|------|-------------------------------------|--|-------|---------------------------------------|--|
| 62  | Do       | 15.12.22             | 11:00-15:00                | 1    | Ocean Coffee-Table!                 |   | 99 €  | vorhanden / Abrechn. nach Verbrauch   | <b>Beistelltisch. Einsteiger-Kurs im Arbeiten mit Epoxidharz (Resin).</b><br>Einführung in die Materie des Kunstharzes. Lerne Abklebetechniken und die Verwendung der unterschiedlichen Malgründe. Erfahre etwas über die richtige Vorbereitung des Arbeitsplatzes und die geeigneten Malmittel. Gießen eines kreativen Coffee-Tables (ca. 30x40) für Zuhause.                     |
| 63  | Di       | 20.12.22             | 17:00-20:00                | 1    | Last-Minute-Geschenke!              |   | 75 €  | vorhanden / Abrechnung nach Verbrauch | <b>Kleine Kunstwerke zum verschenken! Epoxidharz (Resin) Einsteigerkurs.</b><br>Lerne den Umgang mit Epoxidharz, geeignete Malgründe, Abklebetechnik, Malzusätze etc. kennen. Erstelle Dosen, Deckel, Untersetzer, Lesezeichen, Deko-Holzblöcke, Tablett, kleine Bilder etc. aus Epoxidharz als ganz persönliches Geschenk für Familie und Freunde. Inkl. Kekse und Glühwein.      |
| 64  | Di       | 27.12.20             | 10:30-14:30                | 1    | Ostseestrand!                       |   | 99 €  | vorhanden / Abrechnung nach Verbrauch | <b>Abstrakte Strandbilder mit Struktur.</b><br>Verwende Rügener Kreide, Korund, Resi-Crete etc. und erstelle eine gewünschte Strandlandschaft. Bearbeite diese mit Acrylfarbe und lass selbst erstellte Lasuren aus Tusche und Pigmenten über das Bild fließen. Durch die Strukturen entstehen tolle haptische Effekte!  |
| 65  | Mi       | 28.12.20             | 10:30-14:30                | 1    | Strandliebe! (Epoxidharz)           |   | 99 €  | vorhanden / Abrechnung nach Verbrauch | <b>Einführung in den Umgang mit Epoxidharz (Resin).</b><br>Kunstwerke aus Gießharz (Resin). Erfahre etwas über die verschiedenen Resinsarten und ihre Anwendung. Du bekommst eine Einweisung in geeignete Malgründe, Abklebetechniken und Kantenbearbeitung. Gieße und gestalte tolle Epoxidharzbilder mit 3-D-Effekt. Faszination Hochglanz!                                      |
| 66  | Do<br>Fr | 29.12.22<br>30.12.22 | 10:00-16:00<br>10:00-16:00 | 2    | Structure meets Resin! (Epoxidharz) |  | 280 € | selbst lt. Materialliste              | <b>Abstrakte Strandlandschaft mit mehreren Schichten Epoxidharz (Resin).</b><br>Meeresbrandung mit Struktur und Epoxidharz (Resin). Gestalte Strukturen mit Materialien wie Fliesenkleber, Strukturpasten, Marmormehl, Sand etc. Erfahre alles über den Umgang mit Resin. Lerne etwas über Abklebetechnik, und Malzusätze und die Strukturen teilweise oder komplett mit Gießharz. |

**Teilnehmer:** Min. 5, max. 14 Teilnehmer. Keine Vorkenntnisse erforderlich. Kinder ab 10 Jahren willkommen. Beachtung des Corona-Hygiene-Konzeptes!

**Ort:** 23746 Kellenhusen, Strandpromenade 15. **Mit Blick auf die Ostsee!**

**Anmeldung:** Atelier KasperArt **Künstlerin:** Regine Kasper [www.KasperArt.de](http://www.KasperArt.de)  
**Instagram:**  [regine.kasper.art](https://www.instagram.com/regine.kasper.art) [info@KasperArt.de](mailto:info@KasperArt.de)

**Bitte anmelden! Tel.: 0160 89 75 825**

